

Kennismaken met MMC Start

Terug naar het begin
 Waar je ook bent binnen MMC Start, klik op Start om weer terug te komen op de beginpagina.

Zoeken in deze site
 Zoek naar inhoud binnen de site.

Naar je profiel
 Klik op je naam en Over mij om je persoonlijke informatie te bekijken en te wijzigen.

Snelkoppelingen
 Klik op Organisatie om naar de informatie over de verschillende MMC afdelingen te gaan. Klik op Samenwerken om naar de samenwerkingsruimtes voor afdelingen, groepen of projecten te gaan. Klik op Snel naar om naar snelkoppelingen (overzicht van tegels, via acties kun je tegels bovenaan zetten) te gaan.

Nieuws
 Bekijk het meest recente nieuws. Klik op Nieuws om het volledige overzicht te bekijken. Klik op een nieuwstitel om het volledige bericht te lezen.

Yammer
 Lees berichten op het social platform van MMC. (aanmelden z.o.z.)

Mijn nieuws
 Bekijk het nieuws op basis van door jou opgegeven nieuwsonderwerpen (4) van interesse. (z.o.z.)


Tegels
 Klik op een tegel om snel naar het vermelde onderwerp te gaan. De tegels zijn samengesteld op basis van je rol (deze kun je instellen bij groep (5) z.o.z.)

Uitgelicht
 Bekijk uitgelichte berichtgeving. Klik op Uitgelicht om de berichten te lezen.



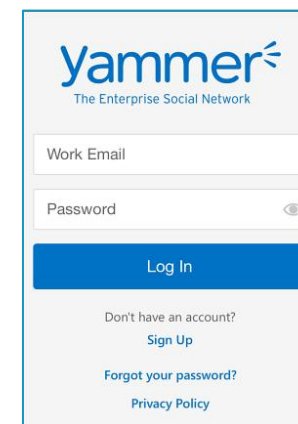
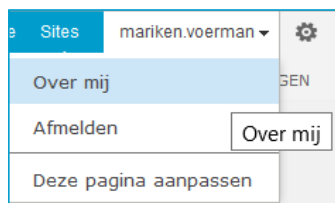
Vul je profiel

Om collega's te vinden en zelf gevonden te worden heeft elke MMC-medewerker een profiel dat geraadpleegd kan worden via Wie is Wie. Een deel van de informatie in je profiel wordt automatisch gevuld. Vul zelf je profiel aan met een foto en andere optionele informatie

1. Klik rechts bovenaan op je naam en Over mij.
2. Klik op uw profiel bewerken.
3. Klik op Afbeelding uploaden en zoek en selecteer een foto van jezelf om die toe te voegen aan je profiel.
4. Nieuwsonderwerpen: Personaliseer je nieuws door nieuwsonderwerpen in te vullen. Kies de gewenste onderwerpen uit de lijst en voeg toe aan het veld. Begin met typen in het veld en klik op de onderwerpen in suggesties die worden getoond of - Klik op  en selecteer de onderwerpen in de lijst. Na het opgeven of wijzigen van je nieuwsvoorkeuren duurt het even voordat Mijn nieuws deze voorkeuren meeneemt.
5. Groep: kies Dienst, Medisch of Zorg (zo krijg je de juiste tegels op je startpagina).
6. Vul de overige velden die van toepassing zijn in en pas eventueel aan wie die informatie mag zien.
7. Klik op Alles opslaan en sluiten om je keuzes te bewaren.




Persoonlijk		Functioneel	Bereikbaarheid
* Geeft een vereist veld aan			Wie kan dit zien?
Naam	Libergen, Cintha van		Iedereen
Verjaardag	17 september <small>De datum invoeren in de volgende notatie: 24 juni</small>		Iedereen
Over mij	<p>Ik ben de webmaster / beheerder van het intranet en internet en beheer de social media van MMC.</p> <p>Geef een persoonlijke beschrijving waarin u iets over uzelf vertelt.</p>		Iedereen
Nieuwsonderwerpen	Communicatie; Kwaliteit & Veiligheid; Algemeen; <small>Kies de nieuwsonderwerpen voor het onderdeel 'Mijn nieuws'.</small>		Iedereen
Groep *	Dienst <small>Geef hier aan voor welke groep je de snelkeuze tegels wilt zien op de startpagina van MMC.Start. Je verzoek zal binnen 5 werkdagen worden afgehandeld.</small>		Iedereen



Starten met Yammer

Kies Login, klik vervolgens op **Sign Up** en meld je aan bij het besloten MMC social netwerk op Yammer met je MMC e-mailadres.

De juiste groep is MMC.NL (Hele bedrijf).


Kies  onderaan de pagina, vervolgens View profile en Edit Profile en vul je profiel aan.

Kies vanuit je profiel voor Notifications om de instellingen voor het ontvangen van e-mailnotificaties aan te passen aan je persoonlijke voorkeuren.

Bij preferences kun je de taal op Nederlands zetten.

Word lid van groepen zoals hiernaast en volg collega's en onderwerpen om je meer thuis te voelen in Yammer.

Lees de Home-feed om berichten te vinden die je relevant vindt.

Je kunt de Yammer app  ook op je telefoon downloaden vanuit de AppStore (iPhone) of Play Store (android).

<- bel of mail Cintha van Libergen bij vragen.

